

Anleitung „CryptShare“

Datum: 23.03.2018

Wir machen den Weg frei.


CryptShare ist ein Programm zum sicheren Dateitransfer. Unabhängig vom Betriebssystem können Dateien bis zu 2,5 GB übertragen werden. Das Übertragen von großen Dateien ist somit kein Problem mehr.

Per E-Mail werden Sie über jeden Schritt des Transfers informiert. Sie erhalten eine Benachrichtigung, dass Ihre Daten Ihrem Empfänger zur Verfügung gestellt wurden. In einer weiteren Mail werden Sie informiert, wann und von wem diese Daten abgerufen wurden. Sie erhalten eine zuverlässige Bestätigung, dass Ihre Daten angekommen sind!

Zum Aufruf dieser Programmanwendung öffnen Sie in Ihrem Browser folgenden Link:

<https://cryptshare.vrbankrn.de>

Zum Datentransfer an eine andere Person bzw. an einen Kunden wählen Sie „Bereitstellen“



Anleitung „CryptShare“

Datum: 23.03.2018

Wir machen den Weg frei.

The screenshot shows the 'Persönliche Daten' (Personal Data) form. At the top, it displays the VR Bank Rhein-Neckar eG logo and name. Below the header, there is a section titled 'Persönliche Daten' with a sub-header 'Bitte geben Sie Ihre Kontaktdaten ein. Das System wird diese Daten dem Empfänger zusenden, so dass dieser mit Ihnen in Kontakt treten kann.' There are three input fields: 'Name', 'Telefon', and 'E-Mail'. At the bottom of the form, there are two buttons: 'Zurück' (Back) and 'Weiter' (Next). The footer contains the CryptShare logo and text: '4.0.0.0 lizenziert für VR Bank Rhein-Neckar eG' and '© 2018 befine Solutions AG'.

1) Um eine Übertragung zu beginnen geben Sie Ihren Namen, Ihre Telefonnummer und Ihre E-Mail-Adresse ein und klicken Sie auf „Weiter“.

The screenshot shows the 'Empfänger' (Recipient) form. It features the VR Bank Rhein-Neckar eG logo and name at the top. The section is titled 'Empfänger' and includes a sub-header: 'Geben Sie die E-Mail-Adressen der Empfänger ein. Sie können auch eine Liste von E-Mail-Adressen aus einer externen Quelle mittels der Zwischenablage einfügen.' There are three input fields: 'An', 'Cc', and 'Bcc'. At the bottom, there are two buttons: 'Zurück' (Back) and 'Weiter' (Next). The footer contains the CryptShare logo and text: '4.0.0.0 lizenziert für VR Bank Rhein-Neckar eG' and '© 2018 befine Solutions AG'.

3) Erfassen Sie nun die E-Mail-Adresse des Empfängers und klicken Sie auf „Weiter“.

The screenshot shows the 'Verifizierung der E-Mail-Adresse' (Email Address Verification) form. It features the VR Bank Rhein-Neckar eG logo and name at the top. The section is titled 'Verifizierung der E-Mail-Adresse' and includes a sub-header: 'Eine E-Mail, die den Verifizierungscode enthält, wurde Ihnen an [redacted] zugesandt. Bitte tragen Sie den Code hier ein, um die Verifizierung abzuschließen.' There is one input field for the verification code. At the bottom, there are two buttons: 'Zurück' (Back) and 'Verifizieren' (Verify). The footer contains the CryptShare logo and text: '4.0.0.0 lizenziert für VR Bank Rhein-Neckar eG' and '© 2018 befine Solutions AG'.

2) CryptShare sendet Ihnen per E-Mail einen Verifizierungscode zu, den Sie im nächsten Schritt eingeben müssen.

The screenshot shows the 'Vertrauliche Nachricht hinzufügen' (Add Confidential Message) and 'Dateien hinzufügen' (Add Files) sections. The top part is titled 'Vertrauliche Nachricht hinzufügen' and includes a sub-header: 'Neben der Benachrichtigungs-E-Mail an die Empfänger, können Sie hier optional eine vertrauliche Nachricht zu dem Transfer hinzufügen.' There is a 'Hinzufügen' (Add) button. The bottom part is titled 'Dateien hinzufügen' and includes a sub-header: 'Das maximale Transfervolumen beträgt 2.5 GB'. There is a 'Drag & Drop' area with an upload icon and a 'Durchsuchen' (Browse) button. At the bottom, there are two buttons: 'Zurück' (Back) and 'Weiter' (Next). The footer contains the CryptShare logo and text: '4.0.0.0 lizenziert für VR Bank Rhein-Neckar eG' and '© 2018 befine Solutions AG'.

4) Sie können dem Empfänger eine Nachricht senden und/oder die Datei hinzufügen. Dazu klicken Sie jeweils auf die oben angezeigten Buttons.

Anleitung „CryptShare“

Datum: 23.03.2018

Wir machen den Weg frei.

The screenshot shows the VR Bank Rhein-Neckar eG CryptShare interface. It includes sections for 'Transferoptionen' (Transfer options) with 'Ablaufdatum' (02.04.2018) and 'Empfängersprache' (Deutsch), 'Benachrichtigungsoptionen' (Notification options) with a checked box for 'Bereitstellung per E-Mail bestätigen', and 'Passwortsicherheit' (Password security). The password section has 'Passwort generieren' and 'Passwort eingeben' options, with the latter selected. The password field is filled with dots, and the 'Wiederholung' field is also filled with dots. The 'Passwortsicherheit' indicator shows 'Gut' (Good) in a green bar. At the bottom, there are 'Zurück' and 'Weiter' buttons.

5) Falls Sie über den Abruf der Dateien informiert werden möchten, setzen Sie den entsprechenden Haken. Die Vergabe eines Kennwortes ist zwingend erforderlich. Sie haben die Möglichkeit ein Passwort zu generieren oder ein eigenes Passwort einzugeben. Bitte teilen Sie dieses Ihrem Empfänger telefonisch mit. Klicken Sie anschließend auf „Weiter“.

The screenshot shows the VR Bank Rhein-Neckar eG CryptShare interface displaying the recipient notification email content. It includes the VR Bank Rhein-Neckar eG logo, the subject 'Empfängerbenachrichtigung', and the email body text: 'Guten Tag, [redacted] hat Ihnen vertrauliche Daten zur Verfügung gestellt. Sie können diese bis zum [redacted] abrufen. Nach Ablauf der Frist werden die Daten automatisch vom Server gelöscht. Die Übertragung erfolgt verschlüsselt.' At the bottom, there are 'Zurück' and 'Transfer starten' buttons.

6) Mit dem Button „Transfer starten“ werden die Dateien verschlüsselt versendet.

The screenshot shows the VR Bank Rhein-Neckar eG CryptShare interface displaying the successful upload confirmation and the recipient notification email content. It includes the VR Bank Rhein-Neckar eG logo, a green banner with a flag icon and the text: 'Die Dateien wurden erfolgreich hochgeladen und verschlüsselt. Die Teilnehmer des Transfers werden per E-Mail über den Transfer informiert. Diese Seite kann nun geschlossen werden. Dies ist eine Zusammenfassung Ihres Transfers. Alle Dateinamen und Einstellungen werden in diesem Bildschirm angezeigt.' Below this, there is a 'Vertrauliche Nachricht' section with a link to 'Vertrauliche Nachricht'. The 'Empfänger' section shows a redacted name. The 'Versandoptionen' section lists: 'Bei Abruf der Daten erhalten Sie eine E-Mail Benachrichtigung.', 'Eine E-Mail Benachrichtigung mit den Transferdetails wurde an [redacted] gesandt.', 'Die Dateinamen der bereitgestellten Dateien werden in den E-Mail Benachrichtigungen erwähnt.', and 'Die Sprache für die Empfänger dieses Transfers ist auf Deutsch eingestellt.' At the bottom, there is a 'Neuen Transfer starten' button.

7) Anschließend erhalten Sie folgende Bestätigung. Haken.

Anleitung „CryptShare“

Datum: 23.03.2018

Wir machen den Weg frei.

Zusätzlich durch Aktivierung des Hakens „Bereitstellung per E-Mail bestätigen“ erhalten Sie eine Mailinfo, dass die Dateien bereitgestellt wurden. Zusätzlich erhalten Sie die Information, wie lange die Dateien abrufbar sind.

Transfer bereitgestellt

Tracking-ID: 20180323-110921-3eac26ac

Guten Tag,


Alle Empfänger haben eine entsprechende Benachrichtigung erhalten und können die Dateien bis zum 02.04.2018 abrufen. Nach Ablauf der Frist werden die Dateien automatisch vom Server gelöscht.

Falls Sie die Benachrichtigungsoption gewählt haben, werden Sie über jeden Download informiert.

Transferdetails Versandte Dateien

An: [REDACTED] Vertrauliche Nachricht.eml

Der Empfänger erhält eine E-Mail mit Verlinkung auf CryptShare zum Abrufen der Daten.




Transfer abrufen

Dies ist der Downloadbereich. Geben Sie Ihre Transferkennung sowie das dazugehörige Passwort ein, um die Ihnen bereitgestellten Dateien herunterzuladen zu können.

Transferkennung



Passwort

[← Zurück](#) [Weiter →](#)



Transferdateien herunterladen

Ihre vertraulichen Daten von sina.behrend@vrbank.de.

Vertrauliche Nachricht.eml	1.1 KB	 
----------------------------	--------	---

▼

[← Zurück](#) [Beenden →](#)

Nach Eingabe des telefonisch übermittelten Passwortes können die Daten abgerufen werden.